



Arbeitsprogramm ÜK 1 Maler



Erste Woche

TAG 1

08:15 UHR

Empfang, Informationen, Mitteilungen, Rückgabe des Arbeitsprogrammes
und Unterschriftenkontrolle der Vertragspartner, Verteilung der
Schliessfächer, Arbeitssicherheit

10:00 UHR PAUSE

Verhalten im Brandfall und Notausgang
Abdeckung der Böden, der Gänge und des Waschbeckens




11:55 UHR MITTAGSPAUSE

* Abdeckung der zugewiesenen Kabine als persönlicher Arbeitsplatz
* Entfernen von Tapeten oder ähnlichen Beschichtungen

14:45 UHR PAUSE

Fortsetzung Entfernen von Tapeten oder ähnlichen Beschichtungen
Reinigung des persönlichen Arbeitsplatzes und der Werkstatt
Tagesfazit

16:40 UHR KURSENDE

Ziele	Erfüllt 	Teilweise erfüllt 	Nicht erfüllt 
*Abdeckung der zugewiesenen Kabine			
*Entfernen von Tapeten oder ähnlichen Beschichtungen			

Anmerkungen:

Erste Woche

TAG 2

08:15 Uhr

Empfang, Tagesablauf

* Schleifen der Decke, der Dispersions- und der Gipswände
Schleifen des Heizkörpers, des Fensters (nicht die Scheibe zerkratzen)

10:00 Uhr PAUSE

Fortsetzung der Schleifarbeiten und Entstauben des Arbeitsplatzes

* Nassschleifen der profilierten Türe (Vor- und Nachteile)

11:55 UHR MITTAGSPAUSE

Verschiedene Schutzmassnahmen

* Komplette Spachtelung der Gips Wand, der Brüstung und der Leibungen
Ausbesserung der Leibungen

14:45 UHR PAUSE

Bewertung und Verbesserungsvorschläge durch den Lehrer

Einführung in Handhabung und Wartung der Spachteln, der Maschinen
sowie der Werkzeuge

Reinigung des persönlichen Arbeitsplatzes und der Werkstatt

Tagesfazit

16:40 UHR KURSENDE

Erste Woche

TAG 3

08:15 Uhr

Empfang, Tagesablauf
Schleifen und Nachbessern der Spachtelungen
Vollständiges Entstauben und Reinigen des Arbeitsplatzes
Wände vorleimen

10:00 UHR PAUSE

Richtiges Vermessen und Anbringen der Klebebänder auf den Platten
Vorbereitung der Werkzeuge zum Anbringen des Strukturgewebes
Vorführung Auftrag des Klebstoffs an die Wand und Anbringen des
Strukturgewebes

11:55 UHR MITTAGSPAUSE

* Anbringen einer Bahn des Strukturgewebes, mit nachträglicher Kontrolle
durch indirekte Beleuchtung
Kurze theoretische Einführung zur richtigen Wahl von Pinseln und Rollern
* Dispersionsanstrich auf Decke mit Anweisungen zur Rollrichtung, um
Rollstreifen bei Streiflicht zu verhindern

14:45 UHR PAUSE

Bewertung und Verbesserungsvorschläge durch den Lehrer
Reinigung der Roller, Pinsel und Kessel
Reinigung des persönlichen Arbeitsplatzes und der Werkstatt
Tagesfazit

16:40 UHR KURSENDE

Erste Woche

TAG 4

08:15 Uhr

Empfang, Tagesablauf
Farbenlehre sowie Herstellung eines Pastellfarbtones für die Wände und das Strukturgewebe
1. Dispersionsanstrich auf die Wände und das Strukturgewebe

10:00 UHR PAUSE

Fortsetzung des 1. Dispersionsanstriches




11:55 UHR MITTAGSPAUSE

1. Anstrich auf verschiedene Untergründe mit dem Roller oder Pinsel
* 2. Dispersionsanstrich auf die Wände und das Strukturgewebe

14:45 UHR PAUSE

Fachmännische Reinigung der Roller, Pinsel und Kessel
Entfernung der Abdeckmittel
Bewertung und Verbesserungsvorschläge durch den Lehrer
Reinigung des persönlichen Arbeitsplatzes und der Werkstatt
Wochenfazit mit Erarbeitung der Lerndokumentation

16:40 UHR KURSENDE

Ziele	Erfüllt 	Teilweise erfüllt 	Nicht erfüllt 
*2. Anstrich auf Wände und Strukturgewebe			

Anmerkungen:

Zweite Woche

TAG 5

08:15 Uhr

Empfang, Tagesablauf
Abdeckung der porösen Gipsfaserplatte, sowie 1. Spachtelglättung
Grundierung der didaktischen Quarzmusterplatte mit Haftbrücke
Reinigung der Kessel und Werkzeuge

10:00 UHR PAUSE

Reinigen und Schleifen der neuen Naturholzmusterung
* Anstrich eines wässrigen Haftvorlackes in hellem Farbton




11:55 UHR MITTAGSPAUSE

Fortsetzung des Vorlackanstriches mittels Roller und Pinsel
1. Anstrich des wässrigen Emails auf Fichtenholzbretter
Zwischenanstrich auf didaktische Quarzmusterplatte

14:45 UHR PAUSE

Sicherheitsvorschriften und persönliche Schutzmassnahmen bei
Verwendung einer Farbabbeizpaste
Bewertung und Verbesserungsvorschläge durch den Lehrer
Reinigung des persönlichen Arbeitsplatzes und der Werkstatt
Tagesfazit

16:40 UHR KURSENDE

Ziele	Erfüllt 	Teilweise erfüllt 	Nicht erfüllt 
* Applikation eines wässrigen Vorlackanstriches in hellem Farbton			

Anmerkungen:

Zweite Woche

TAG 6

08:15 Uhr

Empfang, Tagesablauf
Erinnerung der Sicherheitsvorschriften und persönliche
Schutzmassnahmen
* Entfernen von mehreren Farbschichten auf Stahlblech mittels
Abbeizpaste
Entfetten des Stahlblechs, Reinigung und Schleifen mit 400er Schleifpapier

10:00 UHR PAUSE

Abdecken, Schleifen, Entstauben und Auftragen einer 2. Spachtelglättung
auf der Rückseite der porösen Gipsfaserplatte

11:55 UHR MITTAGSPAUSE

Auffrischen Farbenlehre zur Herstellung eines Pastellfarbtönen
* Pastellfarbtönensuche zum Anstrich der Türfassung
Vorlackanstrich auf Türfassung (profilierte Türe) (Beschneidetechnik,
Deckkraft, Fehlstellen, Farbrinner)

14:45 UHR PAUSE

Applikation eines geeigneten Grundanstriches für Quarzplattenmuster
Ausbesserungsarbeiten der bisher ausgeführten Arbeiten
Reinigung des persönlichen Arbeitsplatzes und der Werkstatt
Tagesfazit

16:40 UHR KURSENDE

Ziele	Erfüllt 😊	Teilweise erfüllt 😐	Nicht erfüllt ☹️
*Abbeizen der Farbschichten auf dem Stahlblech			
*Farbtonsuche in Pastell für Türfassung			
*Anstrich des Vorlacks auf die Türfassung			

Anmerkungen:

Zweite Woche

TAG 7

08:15 UHR

Empfang, Tagesablauf
*Abdecken, Schleifen, Entstauben und letzte Spachtelung auf poröse Gipsfaserplatte
Prüfung durch Augenschein, sowie Kontrolle mit indirekter Beleuchtung und gegebenenfalls Ausbesserungsarbeiten vornehmen

10:00 UHR PAUSE

Abdecken und Abbeizen der Naturfichtenholztäferung




11:55 UHR MITTAGSPAUSE

Theorie eisenhaltige und nicht eisenhaltige Metalle
Anstrich eines Kunstharz-Rostschutzmittels auf Stahlblech
Anzeichnen einer Sockelfläche inklusive Wandstirne auf Dispersionswand

14:45 UHR PAUSE

Vorführung und Applikation eines Dekorationsquarzes auf vorbereitete Musterplatten
Bewertung der Vorlack- und der Abbeizarbeiten durch den Lehrer
Anbringen eventueller Verbesserungsvorschläge
Reinigung des persönlichen Arbeitsplatzes und der Werkstatt
Tagesfazit

16:40 UHR KURSENDE

Ziele	Erfüllt 	Teilweise erfüllt 	Nicht erfüllt 
*Abdecken, Schleifen, Entstauben und Schlusspachtelung auf poröse Gipsfaserplatte			

Anmerkungen:

Zweite Woche

TAG 8

08:15 UHR

Empfang, Tagesablauf
* Auftragen der ersten Dispersionsschicht auf die Sockelpartie inkl.
Leibungsvorsprünge
1. Vorlackanstrich auf gespachtelte Gipsglasfaserplatte

10:00 UHR PAUSE

Warum darf man Rostschutzanstriche niemals abschleifen? (Theorie und Praxis)
Abdecken und 1. Vorlackanstrich weiss auf Stahlblech




11:55 UHR MITTAGSPAUSE

Entfernen der Abdeckungen ohne Loslösung der Grundierung oder Anstriche
Entfernen der Abdeckungen von der Quarzplatte
Kontrolle der Abschlussarbeiten an der Naturfichtenholzplatte

14:45 UHR PAUSE

Kontrolle und Ausbessern der Sockelabschlusslinie
Bewertung der Zwischenanstriche durch den Lehrer mit Vermerk eventueller Verbesserungsvorschläge
Reinigung des persönlichen Arbeitsplatzes und der Werkstatt
Wochenfazit mit Erarbeitung der Lerndokumentation

16:40 UHR KURSENDE

Ziele	Erfüllt 	Teilweise erfüllt 	Nicht erfüllt 
*1. Anstrich der Sockelpartie mit Dispersion inkl. Leibungsvorsprünge			

Anmerkungen:

Dritte Woche

TAG 9

08:15 Uhr Empfang, Tagesablauf
Technische Hilfsmittel zum Aussieben von Farben
Auftragen des 2. Dispersionsanstriches auf die Sockelpartie
Kontrolle durch Augenschein und indirekter Beleuchtung, Revision,
Nachschleifen des Vorlackmusters
* 1. Emailanstrich in grau auf gespachtelte Gipsfaserplatte

10:00 UHR PAUSE

Entfetten, Schleifen und Vorbereiten des Heizkörpers zum Spritzen
Erklärung der Korngrösse der Schleifmittel je nach Untergrund,
Auftragssystem sowie Anstrichstoff




11:55 UHR MITTAGSPAUSE

Anschleifen und 1. Kunstharzanstrich seidenglänzend auf Stahlblech
* Einfache Schablonier-Arbeit auf Strukturgewebewand

14:45 UHR PAUSE

* Mischen von Farbtönen mittels Volltonfarben anschliessende farbliche
Gestaltung eines einfachen Dekorationsmotives
Reinigung des persönlichen Arbeitsplatzes und der Werkstatt
Tagesfazit

16:40 UHR KURSENDE

Ziele	Erfüllt 	Teilweise erfüllt 	Nicht erfüllt 
*1. Anstrich in Emailgrau auf gespachtelte Gipsfaserplatte			
*Einfache Schablonier Arbeit auf Strukturgewebewand			
*Farbtöne mischen mit Volltonfarben, sowie nachträgliches farbliches Gestalten eines Motives			

Anmerkungen:

Dritte Woche

TAG 10

08:15 UHR

Empfang, Tagesablauf
Persönliche Schutzausrüstungen bei Spritzarbeiten
Wahl der Spritzpistole
* Spritzarbeit des Heizkörpers oder andere Untergründe

10:00 UHR PAUSE

Fertigstellung des Dekorativen Elementes




11:55 UHR MITTAGSPAUSE

2. und letzter Anstrich in Email seidenglänzend auf Stahlblechplatte
2. und letzter Anstrich in Email seidenglänzend auf gespachtelte
Gipsfaserplatte

14:45 UHR PAUSE

Bewertung und Verbesserungsvorschläge der Anstriche Email und
Sockelpartie durch den Lehrer
Reinigung des persönlichen Arbeitsplatzes und der Werkstatt
Tagesfazit

16:40 UHR KURSENDE

Ziele	Erfüllt 	Teilweise erfüllt 	Nicht erfüllt 
*Spritzarbeit Heizkörper oder andere Untergründe			

Anmerkungen:

Dritte Woche

TAG 11

08:15 UHR

Empfang, Tagesablauf
Zuschneiden und Entfernen sämtlicher Abdekarbeiten an der
Gipsfaserplatte
Eventuelle Ausflickarbeiten

10:00 UHR PAUSE

Reinigung des Lichtscheinwerfers
Reinigung der Fenstergriffe




11:55 UHR MITTAGSPAUSE

* Fertigstellung dekoratives Motiv

14:45 UHR PAUSE

Korrektes Reinigen von Kohlerückständen beim Anbringen des
Pausmotives
Bewertung des dekorativen Motivs, sowie Spachtelung durch Lehrer
Reinigung des persönlichen Arbeitsplatzes und der Werkstatt
Tagesfazit

16:40 UHR KURSENDE

Ziele	Erfüllt 	Teilweise erfüllt 	Nicht erfüllt 
*Fertigstellung des dekorativen Motivs			

Anmerkungen:

Dritte Woche

TAG 12

08:15 Uhr

Empfang, Tagesablauf
Letzte Arbeitsplatzkontrolle

10:00 UHR PAUSE

Einziehen und Sortieren der Materialien und Farben
Rückgabe und Reinigung des Schulmaterials

11:55 UHR MITTAGSPAUSE

Entfernen der Abdeckungen und Reinigung des persönlichen
Arbeitsplatzes
Entfernen der Abdeckungen und Reinigung der Werkstatt, der Gänge, der
Spülbecken der Spritzkabine sowie des Umkleideraums

14:45 UHR PAUSE

Unterzeichnung, Datierung und Übergabe des Ausbildungsdossiers an die
Lernenden

15:30 Uhr

Besuch von Eltern, Arbeitgebern, Ausbildungsverantwortlichen und
Gespräche über die Berufswahl in Bezug auf die beobachteten Fähigkeiten

Fazit

ENDE DES KURSES UND OFFIZIELLER ABSCHLUSS DES ÜK 1

Datum	
Name	
Vorname	
Unterschrift des/der Lernenden:	
Unterschrift des/der Ausbildungsverantwortlichen	

Anmerkungen:

Eltern und Arbeitgeber sind herzlich eingeladen, die Arbeit der Lernenden während ihrer Überbetrieblichen Kurse zu begutachten. Sie werden Sie ab 15:30 Uhr in den Malerwerkstätten der Berufsfachschule in Sitten empfangen.



ECOLE COMMERCE
PROFESSIONNELLE ARTISANAT